



T.C. MİLLÎ EĞİTİM BAKANLIĞI  
TEMEL EĞİTİM GENEL MÜDÜRLÜĞÜ

# ARA TATİL

## ETKİNLİK TAKVİMİM

(İlkokul)

11-19 Kasım 2023

Değerli Aileler,

İlkokul döneminde çocukların öğrenme hızı oldukça yüksektir. Bu dönemde çocuklar yeni bilgiler öğrenmeyi ve öğrendiklerini günlük hayatta kullanmayı isterler. İlkokulda edinilen bilgi ve beceriler öğrenciyi eğitim hayatına hazırladığı gibi onların temel yaşam becerileri edinmelerini de desteklemektedir. Bilindiği gibi ilkokul dönemi okul kültürüne uyum, temel yaşam becerileri, öz bakım ve sosyal uyum becerileri gibi yaşam boyu gerekli olacak becerilerin temelini atıldığı bir dönemdir.

İlkokul öğrencilerinin ihtiyaç duyduğu bir diğer husus da aileleriyle vakit geçirmektir. Bakanlığımızca ara tatil sürecinde okuldaki öğrenme sürecinin devamlılığını desteklemek için siz kıymetli velilerimiz ile çocuklarımızın öğrenirken eğlenceli vakit geçirebileceği etkinliklerin olduğu "Ara Tatil Etkinlik Takvimi" hazırlanmıştır.

Etkinlikleri uygulayarak çocuklarınızla birlikte keyifli bir ara tatil geçirmeniz dileğiyle.



# ARA TATİL ETKİNLİK TAKVİMİM



## Bil bakalım

Kırmızı içinde beyaz, Ay'ı var yıldızı var, dalgalanır gururla, gökte sonsuza kadar. (Cevabı 4. sayfadadır.)



## Dene Yap: Kendi Enstrümanını Yap

Evde bulunan atık malzemelerden enstrümanınızı yapmaya ne dersiniz?

Bunun için atık bir kutu, boncuklar, bahçeden toplayacağınız çakıl taşları, yapıştırıcı, boya ve fırça kullanabilirsiniz. Biraz boncuk ya da bahçeden topladığınız çakıl taşı kutunun içine doldurunuz. Kutunun kapağını kapatınız. Açılmaması için yapıştırabilirsiniz. Yapıştırıcıyı kullanırken aile büyüklerinizden destek alınız. Kutuyu istediğiniz renkte boyayabilirsiniz. Boya kurduğunda enstrümanınız kullanabilirsiniz. Şimdi eğlence zamanı! En sevdiğiniz şarkıya enstrümanınızla eşlik edebilirsiniz.



## Ailem ve Ben

Ailenize bir masal anlatmaya başlayınız. Masalı kendi cümlelerinizle anlatmaya başlayarak istediğiniz yerde durup sözü bir aile üyesine bırakınız. Aile üyelerinizden kaldığınız yerden masalı devam ettirmesini isteyiniz. O da en heyecanlı yerinde sözü bir başkasına bırakabilir. Ailenizin ortak masalını uygun yerde, uygun şekilde tamamlayınız.

Masalınız tamamlandığında onu yazmak ve resimlemek ister misiniz?

Okulumuzun açılmasına kaç gün kaldı?



3





# ARA TATİL ETKİNLİK TAKVİMİM

## Arkadaşım Doğa: Yön Bulma Oyunu

Aileniz ile bahçeye, ormana veya parka gidebilir, onlarla yön bulma oyunu oynayabilirsiniz.

Birlikte belirlediğiniz bir nesneyi bahçede, parkta veya ormanda saklayınız. Bir kâğıt üzerinde saklı nesnenin yerini gösteren işaretler hazırlayınız. Hazırladığınız haritayı aile üyelerinize verip onlardan saklı nesneyi bulmalarını isteyiniz.



## Her Güne Bir Oyun

On adet plastik veya karton bardak ve küçük bir top ile oyun oynamaya ne dersiniz? Dört adet bardak yan yana dizilir. Bu bardakların üstlerine üç adet bardak yerleştirilir. Üçüncü sıraya iki adet ve son sıraya bir adet bardak koyulur. Bardaklardan birkaç adım uzağa geçilir. Küçük bir top ile bardaklara vurularak bardakların düşmesi sağlanır. Oyun sıra ile oynanır. Oyunun amacı bardakları tek vuruşta yıkmaktır.

## Uykudan Önce

Kitap okumaya hazır mısınız? Uykudan önce seni kitabınla baş başa bırakıyoruz.

Bilmecenin Cevabı: Türk Bayrağı

Okulumuzun açılmasına kaç gün kaldı?



4





# ARA TATİL ETKİNLİK TAKVİMİM



## Bil bakalım

Dizi dizi odalar birbirini kovalar. (Cevabı 6. sayfadadır.)

## Dene Yap: Minik Şef Ailesiyle Mutfakta

Not : Minik şef, yemeği aile büyüğünün gözetiminde yapar.

Sandviç yemeyi kim sevmez? Kendi sandviçinizi yapmaya hazır mısınız?

Ailenizle birlikte hazırlayacağınız mükemmel tarifi veriyorum. Bu tarifi daha sonra yapmak istediğinizde sevdiğiniz yiyeceklerle zenginleştirip tüketebilirsiniz. Şimdiden afiyet olsun.

Bir dilim tost ekmeğinin üstüne biraz zeytinyağı gezdirip dilimlenmiş peynirleri ekmeğinin üzerine koyunuz. Evinizde olan ve sevdiğiniz kahvaltılık malzemeleri de ekleyerek sandviçinizi hazırlayabilirsiniz.



## Ailem ve Ben

Sanal müze gezisi yapmaya ne dersiniz?

<https://sanalmuze.gov.tr/> adresi üzerinden müzeleri sanal olarak ziyaret edebilirsiniz.

Okulumuzun açılmasına kaç gün kaldı?



5





# ARA TATİL ETKİNLİK TAKVİMİM

## Arkadaşım Doğa: Kuş Yuvası

Doğada kısa bir yürüyüş yapınız. Doğada bulduğunuz, hoşunuza giden yaprak, ağaç dalı, taş vb. malzemeleri toplayınız. Eve geldiğinizde bu malzemeleri kullanarak kuş yuvası tasarımı yapınız.



## Her Güne Bir Oyun: Dedektif

Sanal Müze uygulaması için <https://sanalmuze.gov.tr/> adresini ziyaret ediniz. Bir müze seçiniz. Bu müzede bir nesneyi belirleyiniz. Nesnenin bulunduğu odayı, nesnenin yakınında neler bulunduğunu vb. bilgileri not ediniz. Müzede bulunmasını istediğiniz nesnenin adını bir kâğıda yazınız. İsterseniz nesnenin görselini de çizebilirsiniz. Bu kâğıdı dedektif olarak seçilen kişiye verip nesneyi bulması için ona zaman tanıyınız. İyi eğlenceler.

## Uykudan Önce

Kitap okumaya hazır mısınız? Uykudan önce seni kitabınla baş başa bırakıyoruz.

Bilmecenin Cevabı: Tren

Okulumuzun açılmasına kaç gün kaldı?



6







# ARA TATİL ETKİNLİK TAKVİMİM



## Bil bakalım

Gece olunca yakarız, gündüz olunca kapatırız. (Cevabı 8. sayfadadır.)



## Sıra sende: Dans Zamanı

Sevdiğiniz bir müziği açınız. İsteddiğiniz figürleri müzik eşliğinde sergileyiniz. Aile üyelerinizden yaptığınız hareketleri tekrar etmesini isteyiniz. Müzik ve taklit edilen kişi değiştirilerek oyunun devam etmesini sağlayınız.

## Ailem ve Ben

Ailenizle birlikte kar küresi yapabilirsiniz. Kavanoza bir miktar su koyunuz. Suyun içine veliniz gözetiminde birkaç damla gliserin (bebek yağı da olabilir) ekleyiniz. Gliserin su karışımına evinizde bulunanküçükbiroyuncak, pul, boncuk gibi nesnelere dilediğinizi ekleyebilirsiniz. Kavanozun kapağına küçük bir oyuncak yapıştırabilirsiniz.

Kuruması için biraz bekleyiniz. Kuruduktan sonra kapağı sıkıca kapatınız. Kar küresini sallayarak karın yağışını izleyebilir, bu sırada bir masal dinleyebilirsiniz.



Okulumuzun açılmasına kaç gün kaldı?





# ARA TATİL ETKİNLİK TAKVİMİM

## Arkadaşım Doğa: Kurutulmuş Bitki Koleksiyonu

Doğada kısa bir yürüyüş yapmaya ne dersiniz? Doğada yürüyüş yaparken çeşitli ağaçlara ait yapraklar, bitkilere ait örnekler vb. toplayınız. Küçük kâğıtlara bu ağaçların ismini, ağacın bulunduğu yeri, yaprağı aldığınız tarihi not ediniz. Eve geldiğinizde bu bitkileri kurutup bir karton üzerine yapıştırınız. Altlarına bu bitkiye ait bilgileri yazınız. Bu çalışmaya tatillerde gittiğiniz yerlerden yeni bitki örnekleri ekleyebilirsiniz.

## Her Güne Bir Oyun

Aile üyelerinizle bir araya geliniz. Kişi sayısı kadar bir nesne belirleyiniz. Örneğin; 4 kişi için 4 adet meyve belirleyiniz. Çilek, muz, kivi, elma gibi meyve isimlerini kâğıtlara yazarak yazı kısmı içte kalacak şekilde katlayınız. Kâğıtları avcunuzda sallayarak ortaya atınız ve herkesin 4 adet kâğıt almasını sağlayınız.

Her aile üyesi kâğıtlarını kendi göreceği şekilde açar ve yazı kısmı alta gelecek şekilde önüne yerleştirir. Her turda sağdaki oyuncuya bir kâğıt vererek oyunu devam ettiriniz. Oyunun amacı aynı nesnelere oluşan kâğıtları biriktirmektir. Aynı kâğıtları biriktiren oyuncu "Bom!" diyerek elini ortaya koyar ve oyunu bitirir.

## Uykudan Önce

Kitap okumaya hazır mısınız? Uykudan önce seni kitabınla baş başa bırakıyoruz.

Bilmecenin Cevabı: Lamba

Okulumuzun açılmasına kaç gün kaldı?



8







# ARA TATİL ETKİNLİK TAKVİMİM



## Bil bakalım

Bahçede kırdada dolaşır, evini sırtında taşır. (Cevabı 10. sayfadadır.)



## Dene Yap: Çiçek Dikelim


Öncelikle, dikmek istediğiniz çiçeğin bakımı hakkında bilgi sahibi olmalısınız. Dikmek istediğiniz çiçeği belirledikten sonra bir saksının altına kâğıt ya da örtü seriniz. Saksının yarısına kadar toprak koyunuz. Saksının dibine çakıl taşı koymak çiçek köklerinin hava almasını sağlayacaktır. Çiçeği saksıya yerleştirip etrafını toprakla doldurunuz. Elinizle toprağa hafifçe bastırınız. Çiçeği sulayıp güneş gören bir yere yerleştiriniz. Çiçeğin bakımı konusunda ailenizden destek alabilirsiniz.



Okulumuzun açılmasına kaç gün kaldı?



9





# ARA TATİL ETKİNLİK TAKVİMİM

## Ailem ve Ben

Dışarı çıkıp yürüyüş yapınız. Hoşunuza giden çeşitli büyüklükteki taşları toplayınız. Topladığınız taşları yıkayarak üzerini dilediğiniz renklerde boyayınız. Bu taşları kullanarak ailenizle üçtaş gibi oyunlar oynayabilirsiniz.

Üçtaş Oyunu oynamaya ne dersiniz? Bir kâğıda kare çizilir. Kare iki çizgi ile dört parçaya bölünür. Oyunun amacı taşları yatay, dikey ya da çapraz yönde dizmektir. Oyuncular tarafından taşlar komşu köşelere yerleştirilir. Taşlar aynı yönde dizilmeye çalışılırken diğer yandan rakibin hamleleri engellenmeye çalışılır. Taşlarıyla ilk sırayı oluşturan oyuncu oyunu kazanır.



## Her Güne Bir Oyun

Bir tepsinin içine evde bulunan objeleri koyunuz. (Toka, para, saç fırçası, cüzdan vb.) Aile üyelerine bu nesnelere kısa süre gösterdikten sonra tepsinin üzerini bir bezle örtünüz ve objelerin yerlerini değiştiriniz. Oyuncuların gözlerini kapatınız ve nesnelere dokunarak onların ne olduğunu tahmin etmelerini isteyiniz. Nesnelere değiştirilerek oyun devam ettirilebilir.

## Uykudan Önce

Kitap okumaya hazır mısınız? Uykudan önce seni kitabınla baş başa bırakıyoruz.

Bilmecenin Cevabı: Kaplumbağa

Okulumuzun açılmasına kaç gün kaldı?



10





# ARA TATİL ETKİNLİK TAKVİMİM



## Bil bakalım

Duruşu ömür, gözleri kömür. (Cevabı 12. sayfadadır.)



## Sıra Sende

Görselleri inceleyiniz. İki görsel arasındaki 5 farkı bulunuz. Yuvarlak içine alınız.







# ARA TATİL ETKİNLİK TAKVİMİM

## Ailem ve Ben

Aile üyelerinizle birlikte nefes egzersizi yapmaya hazır mısınız? Bu etkinlik için aile bireyleri bir masanın etrafına oturur. Masanın üzerine kâğıt parçaları dağınık bir şekilde konulur. Herkese bir pipet verilir. Oyuncuların pipetle üfleyerek kâğıtları masanın diğer ucuna götürmeleri sağlanır. Kağıtları masanın diğer ucuna ilk götüren oyunu kazanır.

## Arkadaşım Doğa

Aileniz ile birlikte dışarı çıkınız ve bir bankta oturup etraftaki hayvanları, bitkileri, renkleri gözlemleyiniz. Gözlemlerinizi yararlanarak evde bir şiir yazınız. Yazdığınız şiiri aile üyelerinize okuyunuz.

## Her Güne Bir Oyun: Yap-Boz

Dil çubuklarından yapboz yapmak kolay ve eğlenceli!

7 adet dil çubuğu yan yana getirilir ve bir bant yardımıyla sabitlenir. Dil çubuklarının diğer yüzüne bir resim çizilir. Çizilen resim renkli kalemlerle boyanır. Boyama işlemi bittikten sonra dil çubuklarını bir arada tutan bant çıkarılır. Dil çubukları karışık olarak masaya bırakılır ve parçalar bir araya getirilerek yapboz oyunu oynanır.

## Uykudan Önce

Kitap okumaya hazır mısınız? Uykudan önce seni kitabınla baş başa bırakıyoruz.

Bilmecenin Cevabı: Kardan Adam

Okulumuzun açılmasına kaç gün kaldı?



12





# ARA TATİL ETKİNLİK TAKVİMİM




## Bil bakalım

İletişim ağı, bağlan ona keşfet dünyayı. (Cevabı 14. sayfadadır.)



## Dene Yap

Sınıf içinde yer alan eşyaları işaretleyiniz.



Okulumuzun açılmasına kaç gün kaldı?





# ARA TATİL ETKİNLİK TAKVİMİM

## Ailem ve Ben

Seçtiğiniz bir kitabı aile üyelerinize sesli bir şekilde okuyunuz. Kitabı okuduktan sonra aile üyeleriniz arasında rol dağılımı yaparak kitabı canlandırınız. Dekor ve kostüm için evdeki malzemelerden yararlanabilirsiniz.



## Her Güne Bir Oyun: İsim-Şehir-Hayvan

Evdeki aile üyeleri bir araya gelir. Oyuncular kâğıt üzerinde isim, şehir, hayvan, bitki ve eşya isimlerinin yazılacağı bölümleri belirlerler. Oyunculardan biri, içinden alfabedeki harfleri sırayla sayarken diğer bir oyuncu onu durdurur ve hangi harfte kaldıysa o harfi söylemesini ister. O harf ile başlayan kelimeler istenilen süre içinde bulunmaya çalışılır. Her doğru cevap için 10 puan verilir. Birden fazla kişi aynı doğru cevabı verdiyse o cevap için 5 puan verilir. Her turda alınan puanlar toplanır ve en fazla puanı alan kişi oyunu kazanır.



## Uykudan Önce

Kitap okumaya hazır mısınız? Uykudan önce seni kitabınla baş başa bırakıyoruz.

Bilmecenin Cevabı: İnternet

Okulumuzun açılmasına kaç gün kaldı?







# ARA TATİL ETKİNLİK TAKVİMİM



## Bil bakalım

Kanadı var kuş değil suda yüzer gemi değil, bil bakalım bu nedir?  
(Cevabı 16. sayfadadır.)

## Sıra Sende

Görselde gizlenmiş harfleri bulup işaretleyiniz.



Okulumuzun açılmasına kaç gün kaldı?



15





# ARA TATİL ETKİNLİK TAKVİMİM

## Ailem ve Ben

Demlenmiş soğuk çayın üzerine biraz su dökülür ve karıştırılır. Bir A4 kâğıdı masa üzerine konur ve resim fırçası ile kâğıdın her yerine çaylı su sürülür. Boyama işlemi bittikten sonra kâğıdın kurumması beklenir. Kurumuş kâğıt üzerine uzakta olan aile üyelerinden birine mektup yazılır. Aile büyüklerinin desteğiyle mektubun sahibine gönderilmesi sağlanır.



## Her Güne Bir Oyun: Kelime Oyunu

Aile üyeleriyle bir araya geldikten sonra isteyen biri oyunu başlatır ve herhangi bir cismin adını söyler. Sırası gelen kişi söylenen cismin son harfini kullanarak başka bir cisim adı söyler. Oyun bu şekilde devam eder ve verilen süre içerisinde cisim adı bulamayan kişi oyundan elenir. Oyun son kişi kalana kadar devam eder. (Örneğin; Lamba- **A**yakkabı- **İ**rmak- **K**alem- **M**andalina vb.)

## Uykudan Önce

Kitap okumaya hazır mısınız? Uykudan önce seni kitabınla baş başa bırakıyoruz.

Bilmecenin Cevabı: Balık

Okulumuzun açılmasına kaç gün kaldı?



16





# ARA TATİL ETKİNLİK TAKVİMİM



## Bil bakalım

Küçük, fıçık içi dolu turşucuk. (Cevabı 18. sayfadadır.)



## Sıra Sende

Kelimeleri uygun görsellerle eşleştiriniz.



LALE

ANNE


AİLE

EL

ELEK

İNEK

İKİ



Okulumuzun açılmasına kaç gün kaldı?





# ARA TATİL ETKİNLİK TAKVİMİM

## Ailem ve Ben

Atık karton parçalarından kendinize özgü kitap yapıp mayana ne dersiniz? Bir parça kartonu istediğiniz ölçüde kesiniz. Kartonun üzerine desen çizerek boyayınız. Oluşturduğunuz kitap ayracının üzerine okuduğunuz bir kitapta geçen güzel bir sözü yazabilirsiniz. Dilerseniz kartonun uç kısmına delik açarak püskül takabilir farklı tasarımlar yapabilirsiniz.



## Her Güne Bir Oyun: Birbirini Tanıma Oyunu

Aile üyeleriyle bir araya geliniz. Sonra aranızdan bir kişiyi belirleyiniz ve onunla ilgili sorular (En sevdiği yemek nedir, kaç yaşındadır, en sevdiği arkadaşı kimdir? gibi) yazınız. Cevaplarınızı aynı anda sesli bir şekilde söyleyiniz. Tüm sorulara kaçar adet doğru cevap verildiğini çetele tablosunda gösteriniz.

## Uykudan Önce

Kitap okumaya hazır mısınız? Uykudan önce seni kitabınla baş başa bırakıyoruz.

Bilmecenin Cevabı: Limon

Okulumuzun açılmasına kaç gün kaldı?



18







# ARA TATİL ETKİNLİK TAKVİMİM



## Bil bakalım

Karşıdan baktım hiç yok, yanına vardım pek çok. (Cevabı 19. sayfadadır.)



## Sıra sende: Benim Bahçem

Bir saydam kap içerisine (kavanoz, akvaryum, pet şişe vb.) doğadan topladığınız taşları koyunuz. Yeterli miktarda toprağı taşların üzerine dökünüz. Toprağın üzerine kaktüsü yerleştiriniz ve etrafına isteğinize bağlı olarak oyuncak, renkli taş, boncuk vb. koyarak bahçenizi istediğiniz bir şekilde tasarlayınız. Bahçenizi ışık gören bir yere koyabilirsiniz.



## Ailem ve Ben

Aile üyelerinizle birlikte fotoğraflarınızı inceleyiniz. Fotoğraflardan yola çıkarak aile üyelerinizin çocukluk hatıraları üzerine konuşunuz.

## Her Güne Bir Oyun: Top Sektirme

Aile üyelerinizin önüne iki ayrı sehpa koyunuz. Oyuncunun uzağında olan sehpağa bir bardak koyunuz. Elinizdeki pinpon topunu önünüzde duran boş sehpadaki bardağın içine atmaya çalışınız. Topu bardağın içine isabet ettiren kişi oyunu kazanır.



## Uykudan Önce

Kitap okumaya hazır mısınız? Uykudan önce seni kitabınla baş başa bırakıyoruz.

Bilmecenin Cevabı: Karınca

Okulumuzun açılmasına kaç gün kaldı?



